

ОТЧЕТ О ФИНАНСОВЫХ РЕЗУЛЬТАТАХ ДЕЯТЕЛЬНОСТИ УЧРЕЖДЕНИЯ

на 1 января 2023 г.

Учреждение МАДОУ Детский сад № 27 "Чебурашка"

Обособленное подразделение Учредитель Пермский край

Наименование органа, осуществляющего полномочия учредителя Управление образования Администрации Чайковского городского округа

Периодичность: годовая

Единица измерения: руб.

Форма по ОКУД
Дата
по ОКПО
ИНН
по ОКТМО
по ОКПО
ИНН
Глава по БК
по ОКЕИ

КОДЫ	
0503721	01.01.2023 0:00:00
24073334	5954001933
57000000	35289103
5959002585	924
383	

Наименование показателя	Код строки	Код аналитики	Деятельность с целевыми средствами	Деятельность по государственному заданию	Приносящая доход деятельность	Итого
1	2	3	4	5	6	7
Доходы (стр. 030 + стр. 040 + стр. 050 + стр. 060 + стр. 070 + стр. 090 + стр. 100 + стр. 110)	010	100	2 968 400,52	40 838 451,00	7 320 066,38	51 126 917,90
<i>Доходы от собственности</i>	030	120	-	-	-	-
в том числе:						
<i>Доходы от оказания платных услуг (работ), компенсаций затрат</i>	040	130	-	41 371 571,00	7 320 046,38	48 691 617,38
в том числе:						
Доходы от оказания платных услуг (работ)	040	131	-	41 371 571,00	7 320 046,38	48 691 617,38
<i>Штрафы, пени, неустойки, возмещения ущерба</i>	050	140	-	-	-	-
в том числе:						
<i>Безвозмездные поступления текущего характера</i>	060	150	2 614 437,52	-	-	2 614 437,52
в том числе:						
Поступления текущего характера бюджетным и автономным учреждениям от сектора государственного управления	060	152	2 614 437,52	-	-	2 614 437,52
<i>Безвозмездные поступления капитального характера</i>	070	160	353 963,00	-	-	353 963,00
в том числе:						
Поступления капитального характера бюджетным и автономным учреждениям от сектора государственного управления	070	162	353 963,00	-	-	353 963,00
<i>Доходы от операций с активами</i>	090	170	-	-533 120,00	20,00	-533 100,00

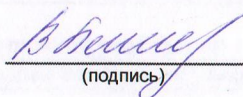
Наименование показателя	Код строки	Код аналитик и	Деятельность с целевыми средствами	Деятельность по государственному заданию	Приносящая доход деятельность	Итого
1	2	3	4	5	6	7
в том числе:	090	172	-	10 443 584,41	-	10 443 584,41
Доходы от выбытия активов	090	173	-	-	20,00	20,00
Чрезвычайные доходы от операций с активами	090	176	-	-10 976 704,41	-	-10 976 704,41
Доходы от оценки активов и обязательств	100	180	-	-	-	-
Прочие доходы						
в том числе:	110	190	-	-	-	-
Безвозмездные неденежные поступления в сектор государственного управления						
в том числе:						
Расходы (стр. 160 + стр. 170 + стр. 190 + стр. 210 + стр. 230 + стр. 240 + стр. 250 + стр. 260 + стр. 270)	150	200	2 509 394,67	43 022 644,12	7 786 608,14	53 318 646,93
Оплата труда и начисления на выплаты по оплате труда	160	210	877 674,87	32 980 606,75	22 515,84	33 880 797,46
в том числе:	160	211	674 097,42	25 327 344,83	17 293,25	26 018 735,50
Заработная плата	160	213	203 577,45	7 653 261,92	5 222,59	7 862 061,96
Начисления на выплаты по оплате труда	170	220	1 566 257,13	7 970 526,89	7 658 302,58	17 195 086,60
Оплата работ, услуг						
в том числе:	170	221	-	95 223,97	-	95 223,97
Услуги связи	170	223	-	5 169 119,94	-	5 169 119,94
Коммунальные услуги	170	225	-	676 225,57	-	676 225,57
Работы, услуги по содержанию имущества	170	226	1 566 257,13	2 029 957,41	7 658 302,58	11 254 517,12
Прочие работы, услуги	190	230	-	-	-	-
Обслуживание долговых обязательств						
в том числе:	210	240	-	-	-	-
Безвозмездные перечисления текущего характера организациям						
в том числе:	230	250	-	-	-	-
Безвозмездные перечисления бюджетам						
в том числе:	240	260	-	247 548,34	-	247 548,34
Социальное обеспечение						
в том числе:	240	262	-	2 640,00	-	2 640,00
Пособия по социальной помощи населению в денежной форме	240	266	-	244 908,34	-	244 908,34
Социальные пособия и компенсации персоналу в денежной форме	250	270	65 462,67	1 293 864,14	95 789,72	1 455 116,53
Расходы по операциям с активами						
в том числе:	250	271	-	1 185 643,04	-	1 185 643,04
Амортизация	250	272	65 462,67	108 221,10	95 789,72	269 473,49
Расходование материальных запасов	260	280	-	-	-	-
Безвозмездные перечисления капитального характера организациям						
в том числе:						

Наименование показателя	Код строки	Код аналитик и	Деятельность с целевыми средствами	Деятельность по государственному заданию	Приносящая доход деятельность	Итого
1	2	3	4	5	6	7
<i>Прочие расходы</i>	270	290	-	530 098,00	10 000,00	540 098,00
в том числе:						
Налоги, пошлины и сборы	270	291	-	530 098,00	-	530 098,00
Другие экономические санкции	270	295	-	-	10 000,00	10 000,00
Чистый операционный результат (стр. 301 - стр. 302); (стр. 310 + стр. 410)	300		459 005,85	-2 184 193,12	-466 541,76	-2 191 729,03
<i>Операционный результат до налогообложения (стр. 010 - стр. 150)</i>	301		459 005,85	-2 184 193,12	-466 541,76	-2 191 729,03
<i>Налог на прибыль</i>	302					
Операции с нефинансовыми активами (стр. 320 + стр. 330 + стр. 350 + стр. 360 + стр. 370 + стр. 380 + стр. 390 + стр. 400)	310		-5 969,21	-11 517 605,04	244 542,69	-11 279 031,56
<i>Чистое поступление основных средств</i>	320			-295 847,04		-295 847,04
в том числе:						
увеличение стоимости основных средств	321	310	537 083,00	889 796,00		1 426 879,00
уменьшение стоимости основных средств	322	41X	537 083,00	1 185 643,04		1 722 726,04
<i>Чистое поступление нематериальных активов</i>	330					
в том числе:						
увеличение стоимости нематериальных активов	331	320				
уменьшение стоимости нематериальных активов	332	42X				
<i>Чистое поступление произведенных активов</i>	350			-10 976 704,41		-10 976 704,41
в том числе:						
увеличение стоимости произведенных активов	351	330				
уменьшение стоимости произведенных активов	352	43X		10 976 704,41		10 976 704,41
<i>Чистое поступление материальных запасов</i>	360		-5 969,21	244 199,30	244 542,69	482 772,78
в том числе:						
увеличение стоимости материальных запасов	361	340	59 493,46	352 420,40	340 332,41	752 246,27
из них:						
Увеличение стоимости материальных запасов для целей капитальных вложений	361	347	-	117 802,30	-	117 802,30
уменьшение стоимости материальных запасов	362	440	65 462,67	108 221,10	95 789,72	269 473,49
из них:						
<i>Чистое поступление прав пользования</i>	370					
в том числе:						
увеличение стоимости прав пользования	371	35X				
уменьшение стоимости прав пользования	372	45X				
<i>Чистое изменение затрат на изготовление готовой продукции (работ, услуг)</i>	390					

Наименование показателя	Код строки	Код аналитик и	Деятельность с целевыми средствами	Деятельность по государственному заданию	Приносящая доход деятельность	Итого
1	2	3	4	5	6	7
в том числе:						
увеличение затрат	391	x		63 331 884,80	7 894 397,86	71 226 282,66
уменьшение затрат	392	x		63 331 884,80	7 894 397,86	71 226 282,66
<i>Чистое изменение расходов будущих периодов</i>	400	x		-489 252,89		-489 252,89
Операции с финансовыми активами и обязательствами (стр. 420 - стр. 510)	410		464 975,06	9 333 411,92	-711 084,45	9 087 302,53
Операции с финансовыми активами (стр. 430 + стр. 440 + стр. 450 + стр. 460 + стр. 470 + стр. 480)	420		-727 039,04	8 760 103,77	-95 423,56	7 937 641,17
<i>Чистое поступление денежных средств и их эквивалентов</i>	430		253 310,38	151 365,39	146 528,60	551 204,37
в том числе:						
поступление денежных средств и их эквивалентов	431	510	3 246 121,33	41 740 053,26	7 562 468,54	52 548 643,13
выбытие денежных средств и их эквивалентов	432	610	2 992 810,95	41 588 687,87	7 415 939,94	51 997 438,76
<i>Чистое поступление ценных бумаг, кроме акций</i>	440					
в том числе:						
увеличение стоимости ценных бумаг, кроме акций и иных финансовых инструментов	441	520				
уменьшение стоимости ценных бумаг, кроме акций и иных финансовых инструментов	442	620				
<i>Чистое поступление акций и иных финансовых инструментов</i>	450					
в том числе:						
увеличение стоимости акций и иных финансовых инструментов	451	530				
уменьшение стоимости акций и иных финансовых инструментов	452	630				
<i>Чистое предоставление займов (ссуд)</i>	460					
в том числе:						
увеличение задолженности по предоставленным займам (ссудам)	461	540				
уменьшение задолженности по предоставленным займам (ссудам)	462	640				
<i>Чистое поступление иных финансовых активов</i>	470					
в том числе:						
увеличение стоимости иных финансовых активов	471	550				
уменьшение стоимости иных финансовых активов	472	650				
<i>Чистое увеличение дебиторской задолженности</i>	480		-980 349,42	8 608 738,38	-241 952,16	7 386 436,80
в том числе:						
увеличение дебиторской задолженности	481	560	10 728 165,20	135 358 102,15	7 335 516,38	153 421 783,73
уменьшение дебиторской задолженности	482	660	11 708 514,62	126 749 363,77	7 577 468,54	146 035 346,93

Наименование показателя	Код строки	Код аналитик и	Деятельность с целевыми средствами	Деятельность по государственному заданию	Приносящая доход деятельность	Итого
1	2	3	4	5	6	7
Операции с обязательствами (стр. 520 + стр. 530 + стр. 540 + стр. 550 + стр. 560)	510		-1 192 014,10	-573 308,15	615 660,89	-1 149 661,36
<i>Чистое увеличение задолженности по внутренним привлеченным заимствованиям</i>	520					
в том числе:						
увеличение задолженности по внутренним привлеченным заимствованиям	521	710				
уменьшение задолженности по внутренним привлеченным заимствованиям	522	810				
<i>Чистое увеличение задолженности по внешним привлеченным заимствованиям</i>	530					
в том числе:						
увеличение задолженности по внешним привлеченным заимствованиям	531	720				
уменьшение задолженности по внешним привлеченным заимствованиям	532	820				
<i>Чистое увеличение прочей кредиторской задолженности</i>	540		-211 664,68	189 401,60	615 660,89	593 397,81
в том числе:						
увеличение прочей кредиторской задолженности	541	730	3 402 942,37	44 700 220,56	8 033 294,43	56 136 457,36
уменьшение прочей кредиторской задолженности	542	830	3 614 607,05	44 510 818,96	7 417 633,54	55 543 059,55
<i>Чистое изменение доходов будущих периодов</i>	550	x	-980 349,42	-1 779 486,00		-2 759 835,42
<i>Чистое изменение резервов предстоящих расходов</i>	560	x		1 016 776,25		1 016 776,25


Руководитель


(подпись)

В.Н. Бажина

(расшифровка подписи)

Главный бухгалтер


(подпись)

Н.Г. Морозова

(расшифровка подписи)

Централизованная бухгалтерия

МКУ "Центр бухгалтерского учета" ОГРН 1195958000116 ИНН 59590002610 КПП 595901001 Пермский край, г. Чайковский, ул. Вокзальная, д.1/3

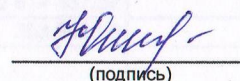
(наименование, ОГРН, ИНН, КПП, местонахождение)

Руководитель

(уполномоченное лицо)

Директор

(должность)


(подпись)


Ощепкова Юлия Владимировна

(расшифровка подписи)

Исполнитель

Заместитель главного бухгалтера

(должность)


(подпись)

Морозова Наталья Григорьевна

(расшифровка подписи)

3-40-91

(телефон, e-mail)

**ДОКУМЕНТ ПОДПИСАН
ЭЛЕКТРОННОЙ ПОДПИСЬЮ**

СВЕДЕНИЯ О СЕРТИФИКАТЕ ЭП

Сертификат 359040073915316482112313993369613528402878580774

Владелец Бажина Вера Николаевна

Действителен с 20.02.2024 по 19.02.2025